

# Nova ADEX Plus Válvula Direcional

Divisão Automação



**TECNI-AR**

ENGINEERING YOUR SUCCESS.



# Nova ADEX Plus – Válvula Direcional

## Versões

### ➤ Tipos de Montagem

In-Line



P2A\*\*R

### ➤ Tamanhos

10mm Rosca M5 : P2A05R

15mm Rosca 1/8" Rc: P2A12R

18mm Rosca 1/4" Rc: P2A20R

### ➤ Funções

5/2 Simples solenóide

5/2 Duplo solenóide

5/3 Centro fechado

5/3 Centro aberto positivo

5/3 Centro aberto negativo



# Nova ADEX Plus – Válvula Direcional

## Características & Benefícios

1. Corpo compacto com alta vazão
2. Tempo de resposta, 10ms
3. Longa vida útil, expectativa 50.000.000 ciclos
4. Baixo consumo, 0,6 W

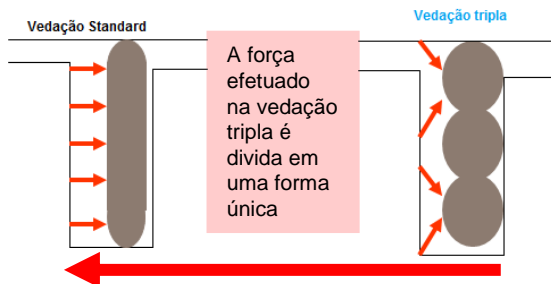
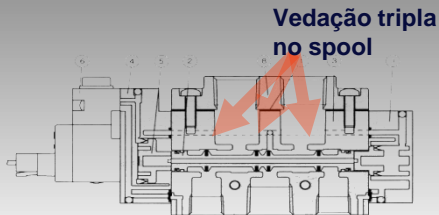


**TECNI-AR**

**Parker**

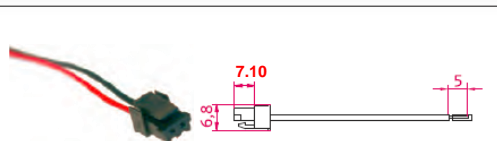

# Nova ADEX Plus – Válvula Direcional

Longa Vida Útil, expectativa 50.000.000 ciclos

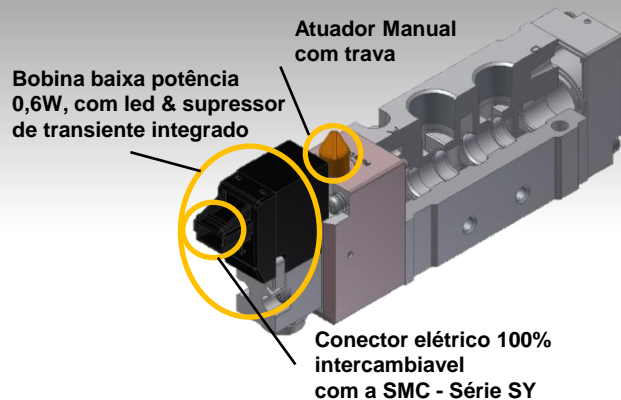


# Nova ADEX Plus – Válvula Direcional

Baixo consumo, 0.6 W



Conectores tipo JPC facilmente encontrado no mercado local para reposição.



**TECNI-AR**



# Nova ADEX Plus – Válvula Direcional

## Comparativo Dimensional – Aplicação

